

Top Heat Shutter

トップヒートシャッター



ラック天面に設置し、冷気・暖気の混流を対策



前面



後面



本体底面にはマグネットキャッチが設定されており
工具不要で簡単にラック天井部へ設置可能です。

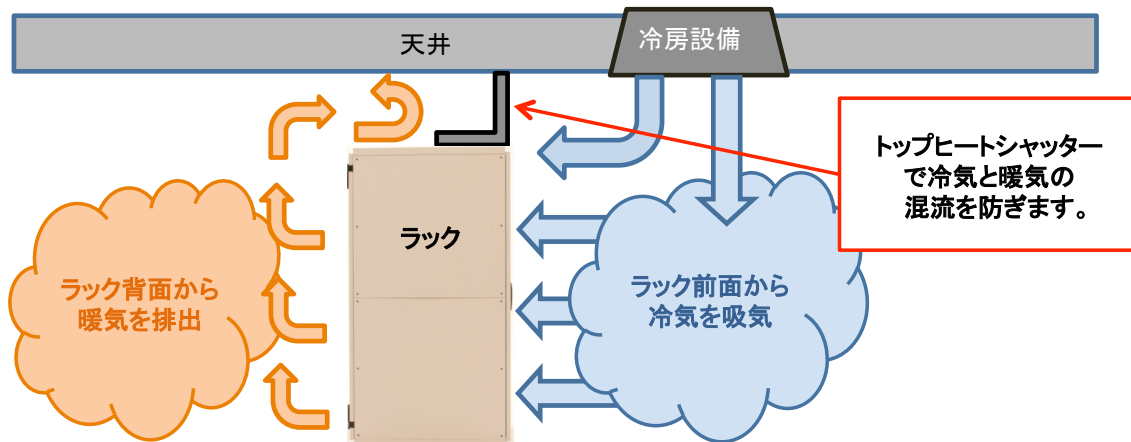


アンカパーツを用意すれば
アイボルト穴を介し、
ボルト固定が可能です。

製品の主な用途

・マシンルーム内の空調設備や実装機材の吸気、排気の効率化が可能です。
ラックの天井部に「トップヒートシャッター」を設置することで、ラック上部の冷気と暖気を区切り混流を防ぎます。
実装機器の吸排気、空調機器の効率的な運用が可能となります。

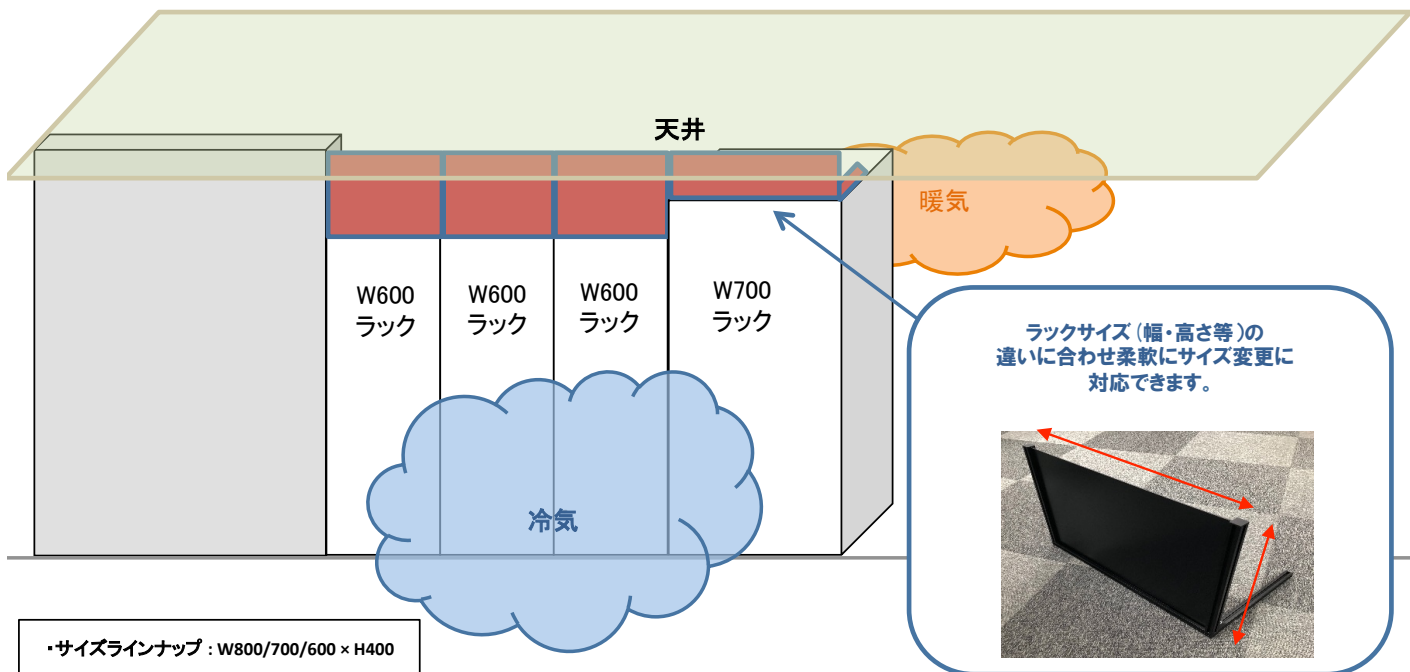
<導入例>



製品特徴・導入メリット

・**軽量かつ工具不要で容易に設置可能。**
「トップヒートシャッター」底面にマグネットキャッチが設定されており、ラック上部に置くだけなので、
運用中のラックにも容易に設置が可能です。
※製作にはラック仕様や設置されるお部屋の高さなど別途、お打合せが必要となります。

・**ラック単体から、設計・製作・納入が可能です。**
ラック単位での設置が出来る為、既設のラックサイズやお部屋の状況に合わせて様々な対応が可能です。



・サイズラインナップ : W800/700/600 × H400

安全に関するご注意

- 設置、組立ては専門業者にお任せください。
- 水、湿気が多い場所に設置しないでください。
- 高所取付商品やラック形状の商品は、正しく設置されないと落下や転倒の危険があります。ご注意ください。
- 添付の注意書をよくお読みの上、安全にお使いください。
- 組立、設置不備による事故、損傷について、当社は責任を負いません。

製品に関しては予告なく変更する場合がありますのであらかじめご了承下さい。

NICCABI®

ニッキヤビ株式会社

〒211-0051 川崎市中原区宮内2-5-8

TEL : 044-766-2111

FAX : 044-777-9000

URL <http://www.niccabi.co.jp>

E-mail niccabi@niccabi.co.jp

